



Resultado global de encuestas sobre Virtualización FIQ Primer Cuatrimestre 2021

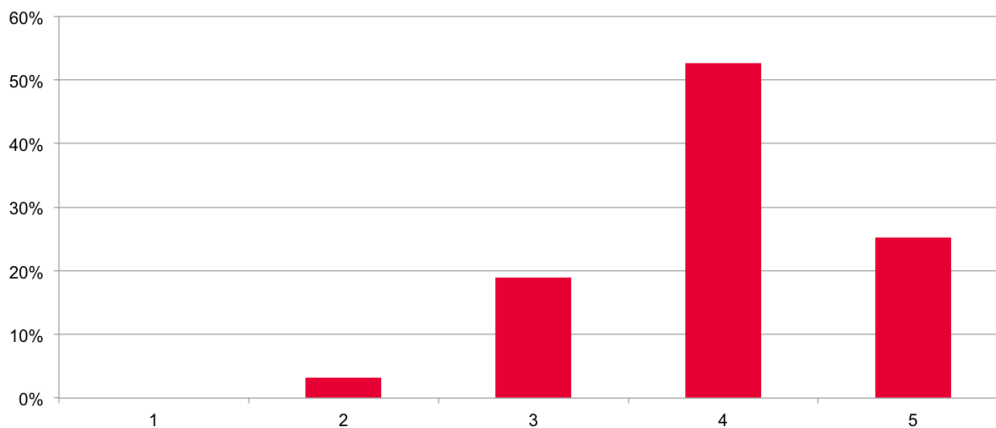
En este documento presentamos resultados obtenidos a partir de las encuestas realizadas a Docentes Responsables y Estudiantes de la Facultad de Ingeniería Química de la Universidad Nacional del Litoral.

Estos resultados se obtuvieron a partir de (aproximadamente) los siguientes porcentajes de respuestas: 62% de docentes responsables y 48% de los estudiantes inscriptos a las asignaturas que se dictaron el Primer cuatrimestre del año 2021.

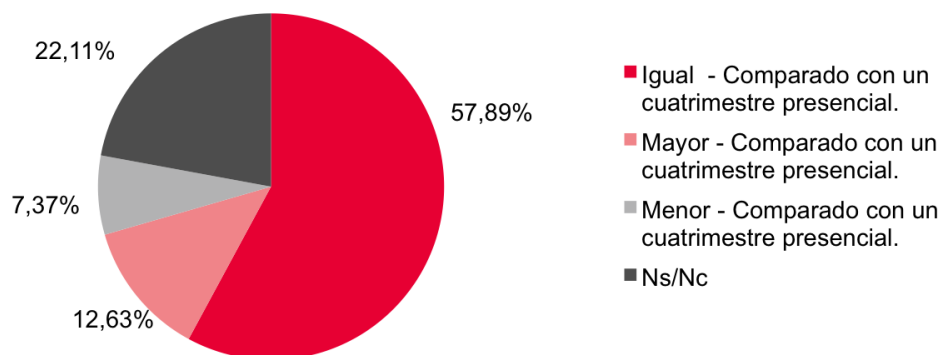


Docentes Responsables

Percepción del grado de adaptación de la asignatura a la virtualidad (del 1 al 5)

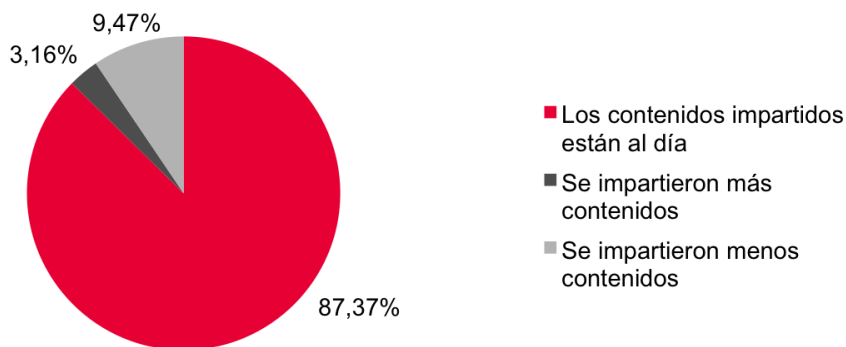


Percepción con respecto al número de estudiantes que han abandonado la asignatura

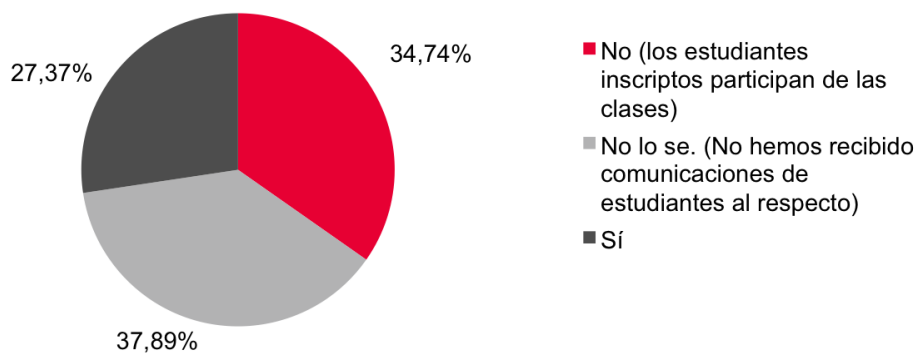




Con respecto al contenido dictado en la modalidad presencial, ¿Cómo es el contenido impartido de forma virtual?



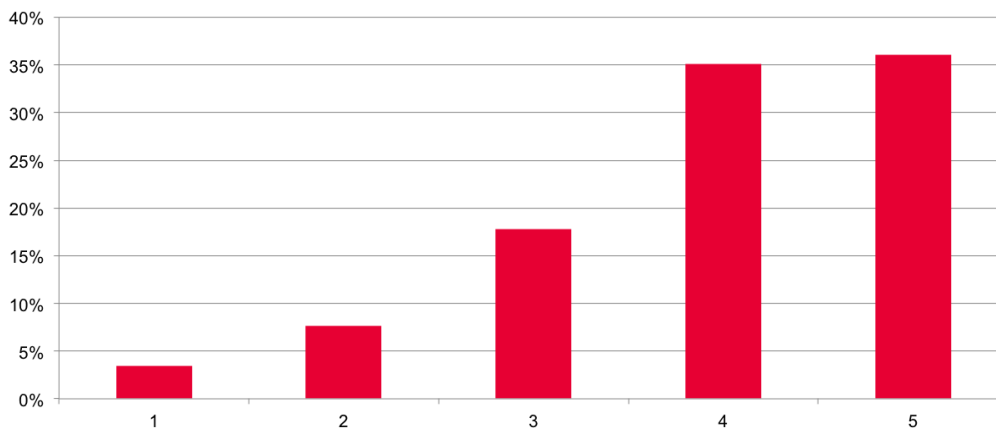
Estudiantes con problemas de conexión a internet, energía eléctrica u otros, para el dictado de clases virtuales



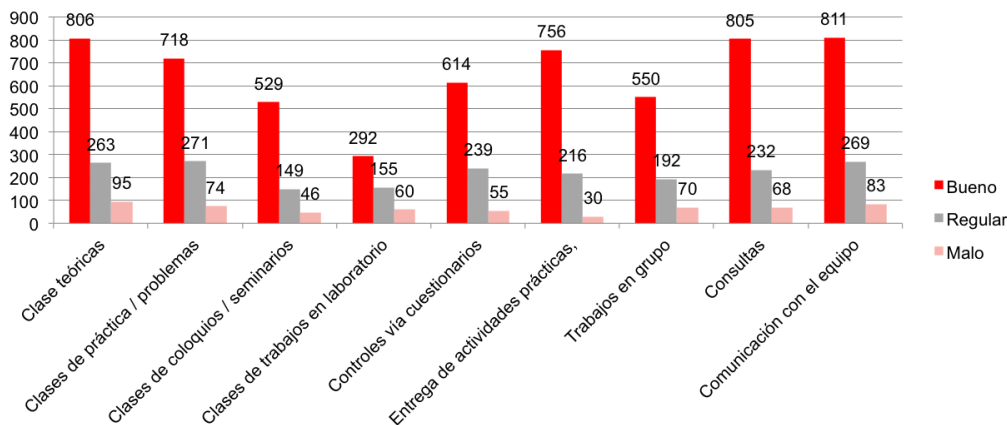


Estudiantes

Percepción del grado de adaptabilidad de la asignatura a la virtualidad (del 1 al 5)



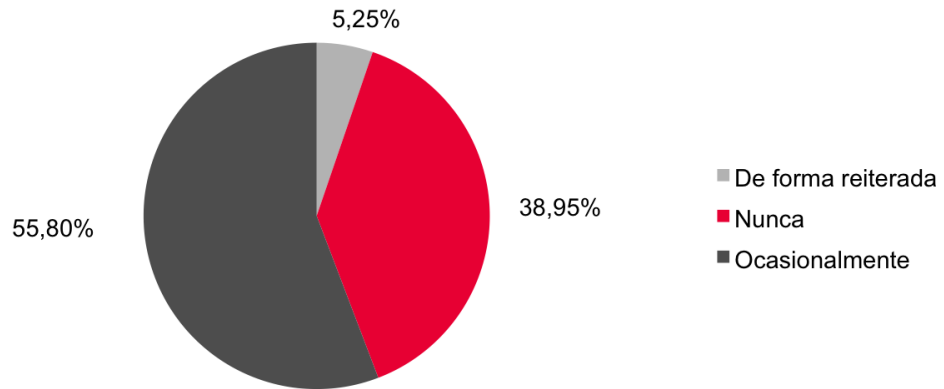
Percepción de cómo fue el desarrollo de las siguientes actividades en el contexto de virtualidad?



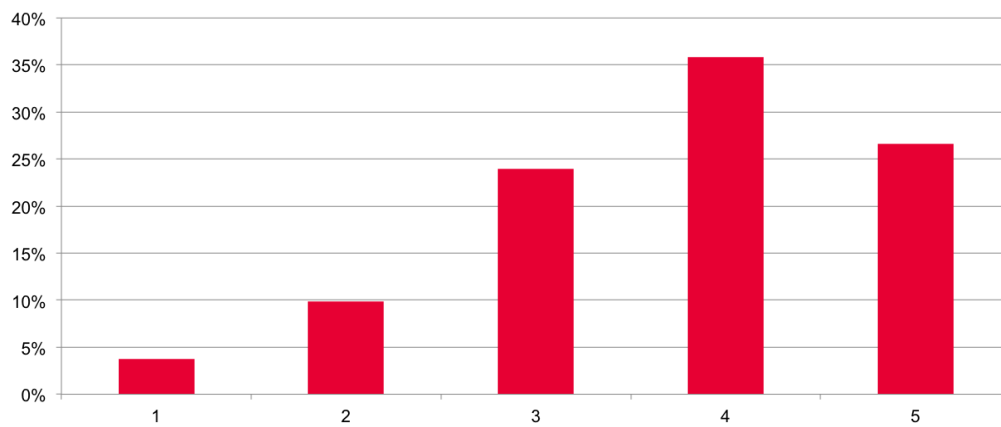
Observación: Para realizar este gráfico hemos eliminado las respuestas correspondientes categoría "No corresponde" para una mejor apreciación.



¿Tuviste problemas con tu conexión a internet que te impidieron el cursado?



Percepción del grado de adaptabilidad del/de la estudiante a la virtualidad (del 1 al 5)





¿Cómo es tu organización del tiempo en comparación con el dictado de las clases presenciales?

